

МИНИСТЕРСТВО ОБРАЗОВАНИЯ КРАСНОЯРСКОГО КРАЯ  
краевое государственное бюджетное профессиональное образовательное учреждение  
«Красноярский технологический техникум пищевой промышленности»

РЕЗУЛЬТАТЫ

анкетирования в КГБПОУ «Красноярский технологический техникум пищевой промышленности»

Дата: 01.12.2022-31.12.2022

Респонденты: работодатели, педагогические работники, обучающиеся

Цели анкетирования: определение уровня удовлетворенности работодателей качеством профессиональной подготовки обучающихся; определение уровня удовлетворенности педагогических работников качеством организации образовательного процесса и условий труда; определение уровня удовлетворенности обучающихся качеством содержания и условиями образовательного процесса.

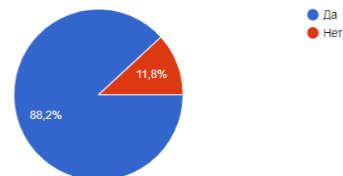
В анкетировании для определения уровня удовлетворенности работодателей качеством профессиональной подготовки обучающихся принимали участие 17 организаций: ООО "Яр Фуд-сервис", ИП Калюга "Хлебный двор", ОАО "Сибирский инструментально ремонтный завод", ООО фабрика мороженого "Славица", АО "Кондитерско макаронная фабрика Краскон", ООО "Прогресс", ООО "Мясничий", ООО "Ржанко хлеб", ООО "Глютен", КГКУ "Центр питания", ООО "Общепит", ООО СЦ "Автохолод", ООО "Сыроварня", ООО "Лента", ООО "СМАРТ", ООО "Зима плюс", ООО "Авангард Ресторан Менеджмент".

- 88,2 % представителей работодателей подтвердили факт трудоустройства выпускников техникума на их предприятиях.

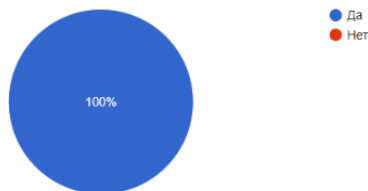
- 100% представителей работодателей подтвердили намерение в настоящее время и в будущем принимать наших выпускников на работу, развивать деловые связи и сотрудничество.

Удовлетворенность работодателей уровнем теоретической и практической подготовки обучающихся КТТПП составляет 82,4 %.

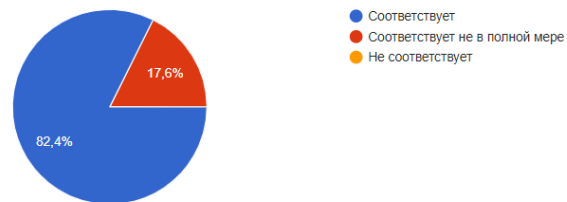
Выпускники Красноярского технологического техникума пищевой промышленности 2022 года трудоустроены на Ваше предприятие  
17 ответов



Планируете ли Вы в 2023 году продолжить взаимодействие по организации практического обучения и трудоустройства выпускников техникума  
17 ответов



Насколько уровень теоретической и практической подготовки выпускников техникума соответствует стандартам Вашего предприятия  
17 ответов



Представители работодателей в ходе опроса внесли предложения по улучшению подготовки выпускников КТТПП: разработать мероприятия по укреплению взаимодействия обучающихся и работников предприятия/наставничество/; продолжать повышать уровень профессиональной подготовки/уникальные компетенции/; развивать soft-компетенции.

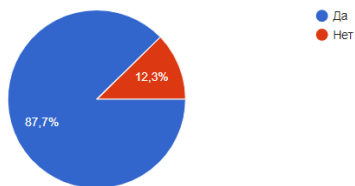
Результаты анкетирования работодателей об удовлетворенности качеством образовательной деятельности по специальностям - Приложение 1.

В анкетировании для определения уровня удовлетворенности педагогических работников качеством организации образовательного процесса и условий труда приняли участие 57 педагогов.

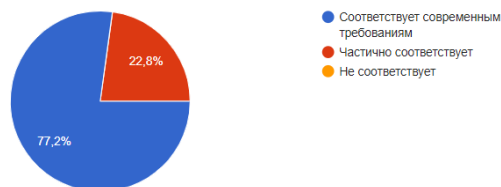
87,7 % педагогов КТТПП удовлетворены качеством и количеством учебно-методического обеспечения образовательной деятельности.

77,2 % считают, что оснащённость аудиторий оборудованием и техническими средствами обучения соответствует современным требованиям.

Удовлетворены ли Вы качеством и количеством учебно-методического обеспечения образовательной деятельности  
57 ответов

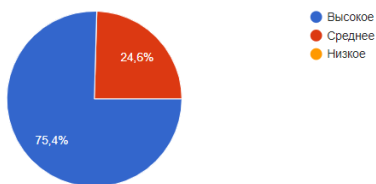


Оцените оснащённость аудиторий оборудованием и техническими средствами обучения  
57 ответов

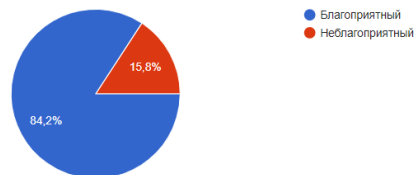


75,4 % педагогов считают качество функционирования ЭИОС высоким.  
84,2 % педагогов чувствуют себя комфортно в коллективе.

Оцените качество функционирования ЭИОС (сайт, ЭОР, ЭБС)  
57 ответов



Морально-психологический климат в коллективе можно оценить как:  
57 ответов



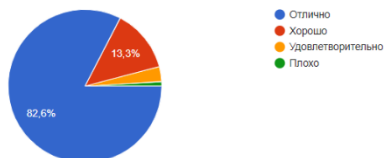
Результаты анкетирования уровня удовлетворенности педагогических работников качеством организации образовательного процесса и условий труда по специальностям - Приложение 2.

В анкетировании для определения уровня удовлетворенности обучающихся качеством содержания и условиями образовательного процесса приняли участие 316 обучающихся КТТПП.

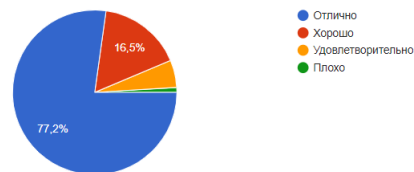
95,8 % обучающихся удовлетворены новизной, актуальностью материала, использованием активных и интерактивных методов обучения /проекты, тренинги, кейсы, виртуальные тренажеры/

93,6 % обучающихся считают доступной учебную и методическую литературу, информацию об образовательном процессе (расписание).

Новизна, актуальность и логика изложения материала, использование активных и интерактивных методов обучения /проекты, тренинги, кейсы, виртуальные тренажеры/  
316 ответов



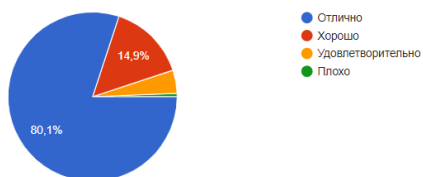
Оцените уровень доступности учебной и методической литературы, информации об образовательном процессе (расписание).  
316 ответов



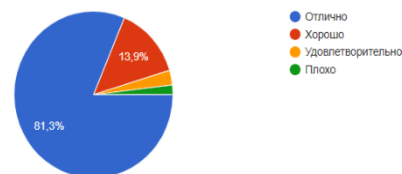
95,0 % обучающихся удовлетворены качеством оборудования помещений и прилегающей территории, обеспечением дисциплин учебным и лабораторным оборудованием.

95,2 % обучающихся удовлетворены условиями для внеурочной деятельности (организацией спортивно - оздоровительной работы, возможности для творческой и научно-исследовательской деятельности).

Насколько Вы удовлетворены качеством оборудования помещений и прилегающей территории, обеспечением дисциплин учебным и лабораторным оборудованием  
316 ответов



Насколько Вы удовлетворены условиями для внеурочной деятельности (организацией спортивно - оздоровительной работы, возможности для творческой и научно-исследовательской деятельности)  
316 ответов



96.5 % обучающихся готовы рекомендовать техникум родственникам и знакомым при выборе образовательной организации для обучения.

Результаты анкетирования определение уровня удовлетворенности обучающихся качеством содержания и условиями образовательного процесса по специальностям - Приложение 3.

## Результаты анкетирования работодателей об удовлетворенности качеством образовательной деятельности

	15.02.01 – Монтаж и техническая эксплуатация промышленного оборудования (по отраслям)	19.02.03 Технология хлеба, кондитерских и макаронных изделий	19.02.07 – Технология молока и молочных продуктов	19.02.10 – Технология продукции общественного питания	38.02.04 – Коммерция (по отраслям)	43.02.15 – Поварское и кондитерское дело
Выпускники Красноярского технологического техникума пищевой промышленности 2022 года трудоустроены на Ваше предприятие	74,5 %	83,4 %	95,2%	89,3%	89,2%	96,5%
В 2023 году планируют продолжить взаимодействие по организации практического обучения и трудоустройства выпускников техникума	100 %	100 %	100 %	100 %	100 %	100 %
Уровень теоретической и практической подготовки выпускников техникума соответствует стандартам предприятия	75,8 %	80,4 %	87,3 %	84,3 %	82,5 %	81,2 %

## Результаты анкетирования уровня удовлетворенности педагогических работников качеством организации образовательного процесса и условий труда

	15.02.01 – Монтаж и техническая эксплуатация промышленного оборудования (по отраслям)	19.02.03 Технология хлеба, кондитерских и макаронных изделий	19.02.07 – Технология молока и молочных продуктов	19.02.10 – Технология продукции общественного питания	38.02.04 – Коммерция (по отраслям)	43.02.15 – Поварское и кондитерское дело
Удовлетворены качеством и количеством учебно-методического обеспечения образовательной деятельности	79,2 %	82,3 %	85,4 %	89,7 %	91,2 %	95,5 %
Оснащённость аудиторий оборудованием и техническими средствами обучения соответствует современным требованиям	78,2 %	91,3 %	72,3 %	89,2 %	72,3 %	72,6 %

Высокое качество функционирования ЭИОС	78,2 %	76,3 %	75,8 %	75,9 %	72,5 %	71,3 %
Благоприятный морально-психологический климат в коллективе	81,3 %	83,5 %	84,2 %	84,2 %	85,6 %	87,2 %

Приложение 3

Результаты анкетирования определение уровня удовлетворенности обучающихся качеством содержания и условиями образовательного процесса по специальностям

	15.02.01 – Монтаж и техническая эксплуатация промышленного оборудования (по отраслям)	19.02.03 Технология хлеба, кондитерских и макаронных изделий	19.02.07 – Технология молока и молочных продуктов	19.02.10 – Технология продукции общественного питания	38.02.04 – Коммерция (по отраслям)	43.02.15 – Поварское и кондитерское дело
Удовлетворены новизной, актуальностью материала, использованием активных и интерактивных методов обучения /проекты, тренинги, кейсы, виртуальные тренажеры/	88,2 %	94,3 %	94,2 %	96,3 %	97,1 %	97,5 %
Считают доступной учебную и методическую литературу, информацию об образовательном процессе (расписание)	85,6 %	91,3 %	93,6 %	94,2 %	96,7 %	97,5 %
Удовлетворены качеством оборудования помещений и прилегающей территории, обеспечением дисциплин учебным и лабораторным оборудованием	89,1 %	94,1 %	94,7 %	95,4 %	96,7 %	97,5 %
Удовлетворены условиями для внеурочной деятельности (организацией спортивно - оздоровительной работы, возможности для творческой и научно-исследовательской деятельности)	87,2 %	92,3 %	89,2 %	95,7 %	95,7 %	98,0 %